



Sprostredkovateľský orgán pod
riadiacim orgánom OPIS



Riadiaci orgán OPIS



TVORÍME VEDOMOSTNÚ SPOLOČNOSŤ



Európska únia

Aktuálny stav a perspektíva Prioritnej osi 1 OPIS „eGovernment”



Obsah prezentácie

- Súčasnosť
 - Aktuálny stav čerpania prostriedkov v prioritnej osi 1
 - Rozpracovanosť bežiacich projektov z pohľadu čerpania
 - Stav príprav nových projektov
- Budúcnosť
 - Predpoklady čerpania v nasledujúcich rokoch
 - Identifikácia podmienok hladkého čerpania
 - Alternatívne plány pre zníženú absorpčnú schopnosť



Mýty a fakty o OPIS, PO1

Mýty

- Projekty OPIS sú zastavené a veľa zrušených
- OPIS nečerpá
- OPIS peniaze nevyčerpá, bude ich vracat' do Bruselu alebo presunie na diaľnice
- OPIS nemá nové výzvy
- Administrácia platieb trvá veľmi dlho
- UPV*S nebude

Fakty

- **Prijímatelia implementujú všetky zazmluvnené projekty (25), v ktorých je ukončené VO (17).**
- **Za posledných 10 mesiacov sme vyčerpali takmer 40 mil. EUR**
- Dynamika čerpania je vysoká s rezervou, **limit stanovený na rok 2011 prekročíme pravdepodobne v októbri.**
- **Už v lete vyhlásime prvé nové výzvy**, podľa harmonogramu.
- **Do konca roka máme cieľ vyhlásiť výzvy takmer na celý ojem alokovaný v OPIS – PO1.**
- SORO pracuje od januára v expresnom režime podľa akčného plánu. Od januára sa **čas administrácie skrátia od 30% - 50%.**





Sprostredkovateľský orgán pod
riadiacim orgánom OPIS



Riadiaci orgán OPIS

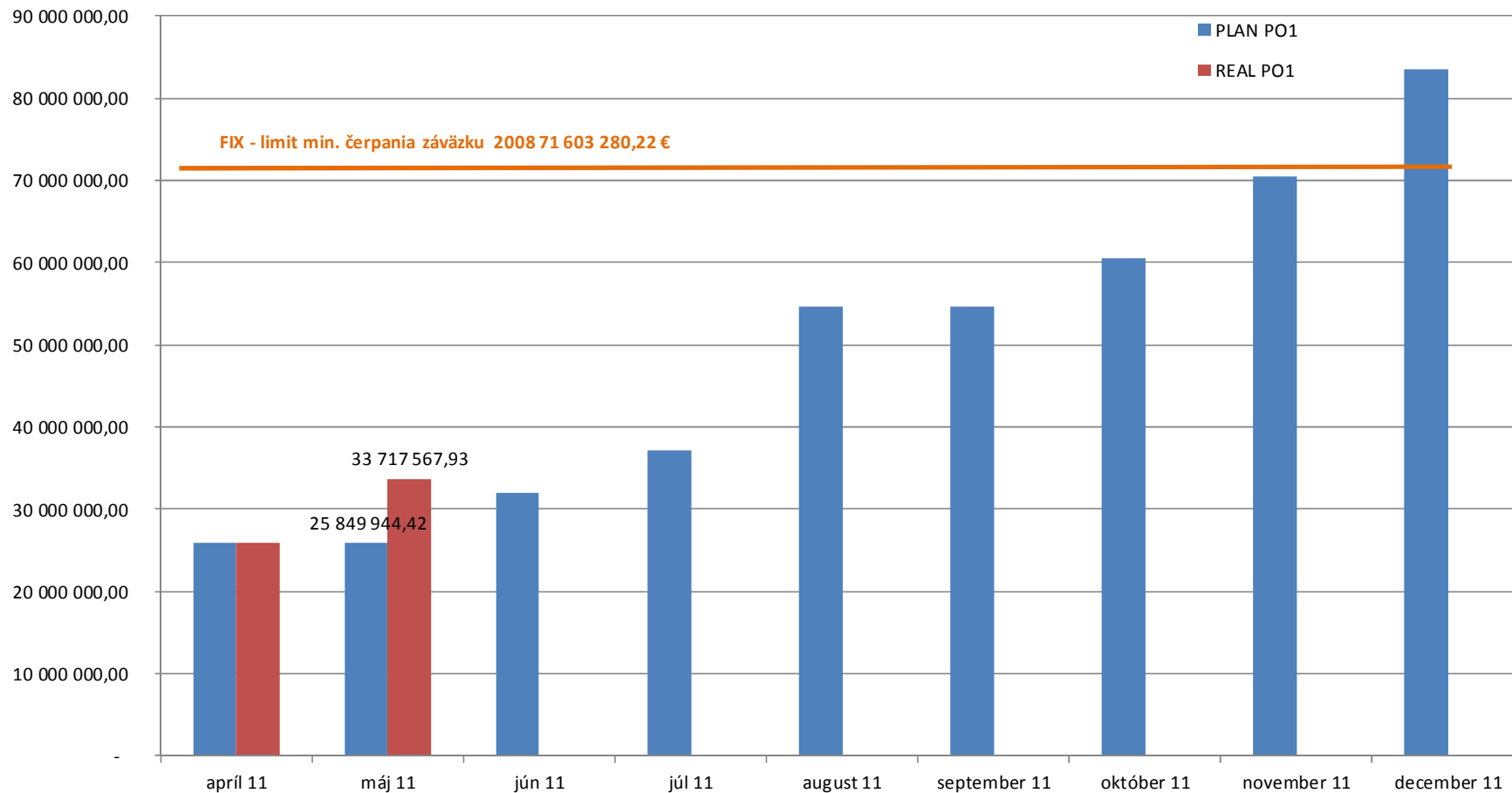


TVORÍME VEDOMOSTNÚ SPOLOČNOSŤ



Európska únia

Porovnanie plánovaného a skutočného čerpania ERDF do konca roka 2011 za Prioritnú os 1 OPIS



Rozpracovanosť bežiacich projektov z pohľadu čerpania

Názov projektu	Subjekt	Celková zazmluvnená suma EUR	čerpanie k 31.5.2011 v €	plnenie k 31.5.2011 v %	plánovaný stav August 2011	plánovaný stav plnenia v % August 2011	plánovaný stav December 2011	plánovaný stav plnenia v % December 2011
ESKN	UGKK SR	33 650 866,41 €	9 287 668,14 €	27,6%	12 612 741,73 €	37,5%	15 600 777,96 €	46,4%
IS RFO	MV SR	21 181 999,45 €	3 095 528,50 €	14,6%	6 017 641,60 €	28,4%	8 828 251,47 €	41,7%
Elektronické služby MPSVaR SR	MPSVR SR	33 193 916,00 €	0,00 €	0,0%	4 955 306,80 €	14,9%	9 907 893,31 €	29,8%
KIS NKÚ SR - Elektronické služby NKÚ SR	NKÚ SR	3 516 845,05 €	375 403,55 €	10,7%	857 546,48 €	24,4%	1 366 039,60 €	38,8%
Elektronické služby UGKK-ZBGIS	UGKK SR	9 426 361,28 €	1 964 014,32 €	20,8%	1 964 014,32 €	20,8%	2 853 262,34 €	30,3%
Elektronické služby zdravotníctva	MZ SR	39 938 800,00 €	1 741 370,35 €	4,4%	5 014 847,89 €	12,6%	9 533 447,89 €	23,9%
El. sl. pre osvedčenie o evidencii vozidla	MV SR	25 972 494,99 €	15 566 688,32 €	59,9%	15 566 688,32 €	59,9%	19 001 841,67 €	73,2%
Elektronické služby Štatistického úradu	Štatistický úrad	22 599 998,00 €	0,00 €	0,0%	3 306 206,15 €	14,6%	4 374 975,55 €	19,4%
Elektronická identifikačná karta	MV SR	46 499 999,09 €	0,00 €	0,0%	0,00 €	0,0%	1 701 184,50 €	3,7%
Elektronické služby centrálného el. priečinka	MF SR	16 923 832,90 €	1 686 894,75 €	10,0%	1 686 894,75 €	10,0%	3 373 553,81 €	19,9%
Elektronické služby verejného obstarávania	ÚPVO	3 485 400,00 €	0,00 €	0,0%	483 586,90 €	13,9%	964 312,62 €	27,7%
Elektronické služby centrálnej ohlasovne	MV SR	14 099 999,39 €	0,00 €	0,0%	2 084 255,07 €	14,8%	4 207 996,98 €	29,8%
Celkovo		270 490 512,56 €	33 717 567,93 €	12,5%	54 549 730,01 €	20,2%	81 713 537,70 €	30,2%

Stav príprav nových projektov

- Aktualizovaný harmonogram výziev v máji 2011
- Ďalšia aktualizácia – júl, september, november 2011
- Harmonogram výziev – stav k 30.6.

Projekt (výzva)	Schválenie ŠU	Výzva	Zmluva o NFP
Register právnických osôb	jún 11	júl 11	september 11
Integrované obslužné miesta	august 11	august 11	november 11
UNITAS	júl 11	júl 11	október 11
Elektronické služby Ministerstva zahraničných vecí SR	júl 11	júl 11	október 11
Elektronická zbierka zákonov	august 11	august 11	november 11
Metainformačný systém	jún 11	júl 11	september 11
Bezpečnostný projekt eGovernmentu	máj 11	jún 11	august 11
Digitálna agenda	október 11	október 11	január 12
Datacentrum obcí a miest	september 11	október 11	december 11
Elektronizácia služieb (veľkých) miest	september 11	október 11	december 11
Elektronizácia obcí a miest	september 11	október 11	december 11
Elektronické služby zdravotníctva II. prioritná oblasť	november 11	december 11	február 12

Prepodklady čerpania v nasledujúcich rokoch

- Implementácia prioritných aktivít:
 - Poriadok v dátach
 - Prepojenie systémov jednoducho a účelne
 - Odbúranie byrokracie krok za krokom
 - Pravidlá ako podmienka
- Plánované čerpanie v nasledujúcich rokoch:
 - 2012 - 268 430 304 €
 - 2013 - 289 869 275 €
 - 2014 - 118 876 696 €
 - 2015 - 47 032 550 €



Identifikácia podmienok hladkého čerpania

- Aktívny prístup prijímateľov – orientácia na výstupy projektu
nie financie projektu
- Kvalifikovanosť na strane projektového riadenia
- Jednoduchý prístup k obstarávaniu
 - otvorenie súťaže s malým počtom prísnych kritérií účasti
 - fázovanie na 1. analýzu a návrh a 2. dodávku riešenia
- Podpora najvyššieho vedenia prijímateľov
- Jednoduchosť projektov (počet zúčastnených, legislatíva, intenzita zmeny)
- Malá miera závislostí – tzv. samonosnosť projektov
- Overené technické riešenia – robiť to čo už niekde funguje



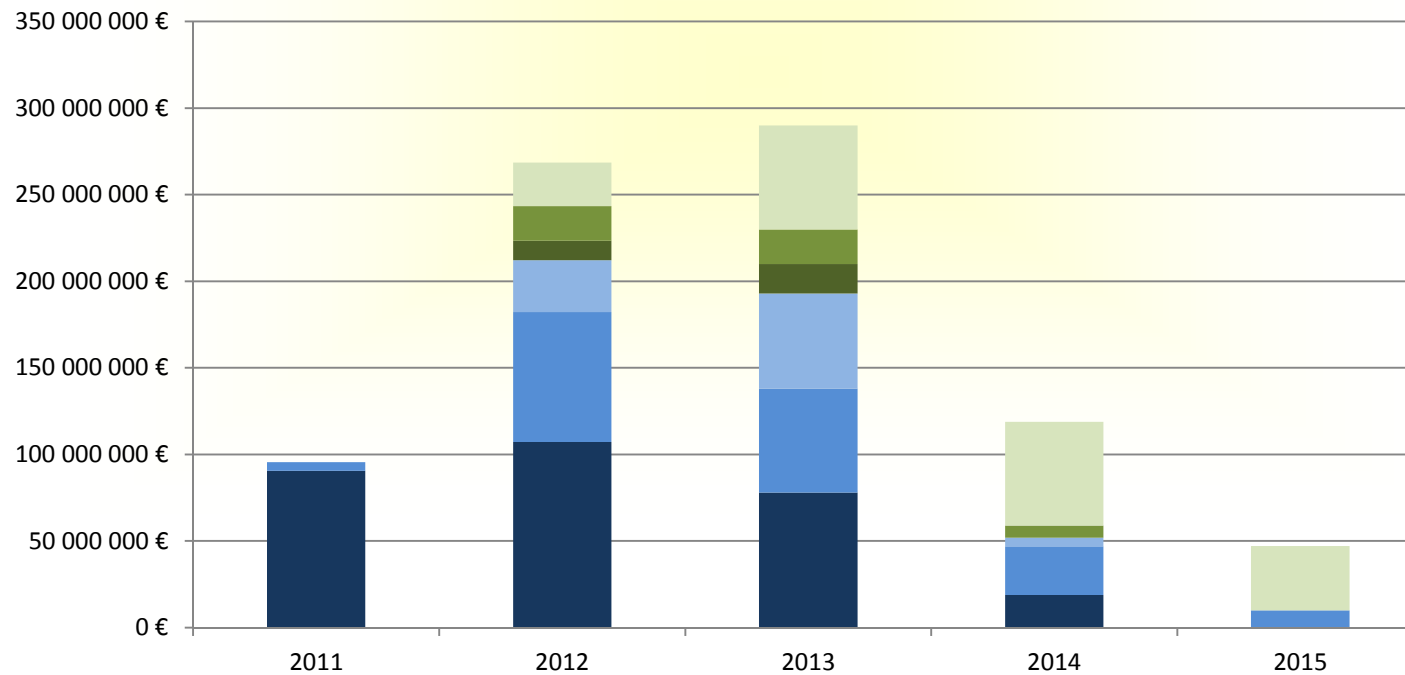
Alternatívne plány pre zníženu absorbčnú schopnosť prijímateľov

- Rizikovým sa javí:
 - schopnosť čerpať v dopytových projektoch samospráv
 - schopnosť obstaráť časti projektov načas (u všetkých projektoch)
- Veľkosť plánovaných alokácií zdrojov na projektoch bude podliehať zmenám smerom dole (najmä pre obstarávanie)
- Dopĺňanie projektov pre kontrahovanie na 100% alokácie:
 - Malé a rýchle projekty
 - Nezávislé na projektoch v okolí
 - Technického typu (infraštruktúrne)

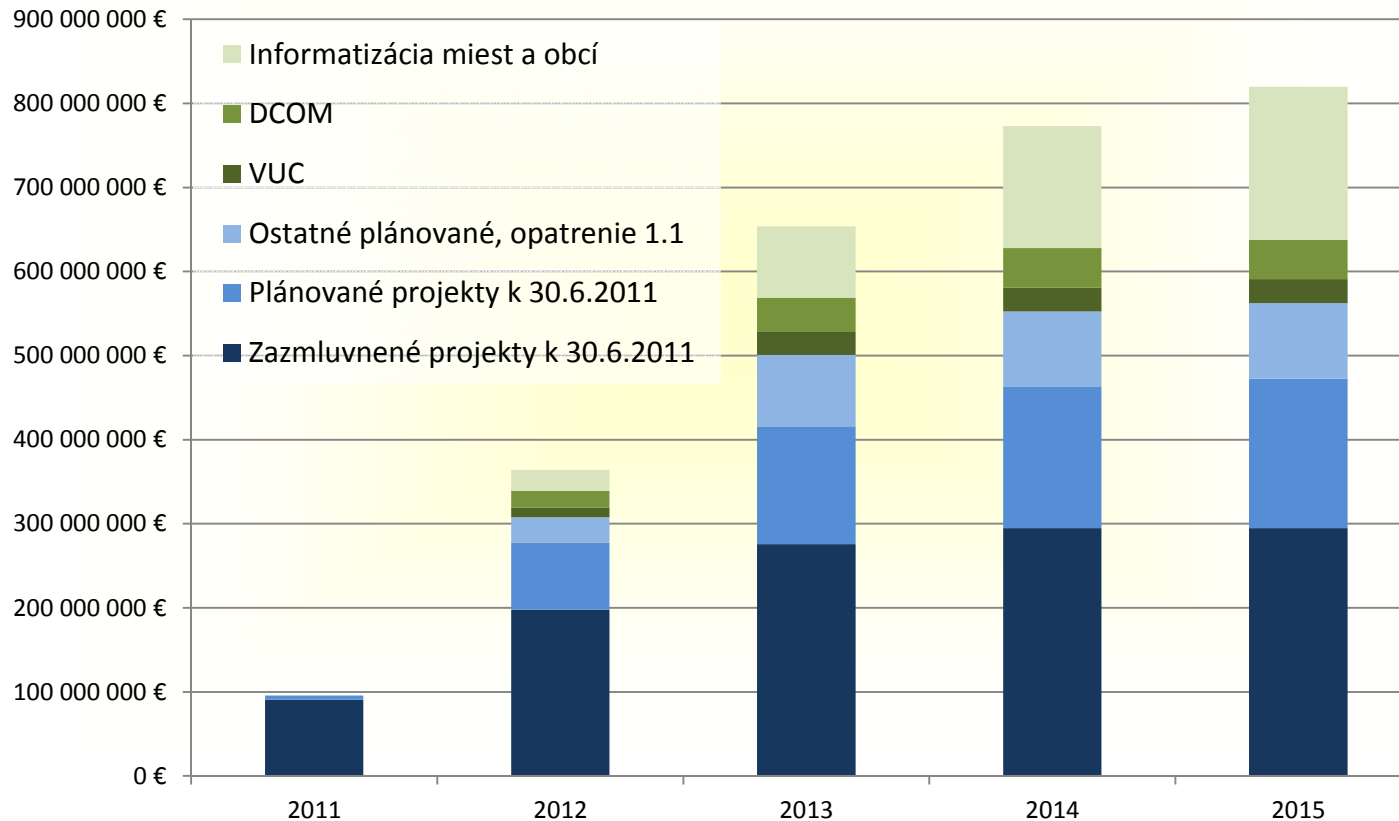


Plánované hodnoty

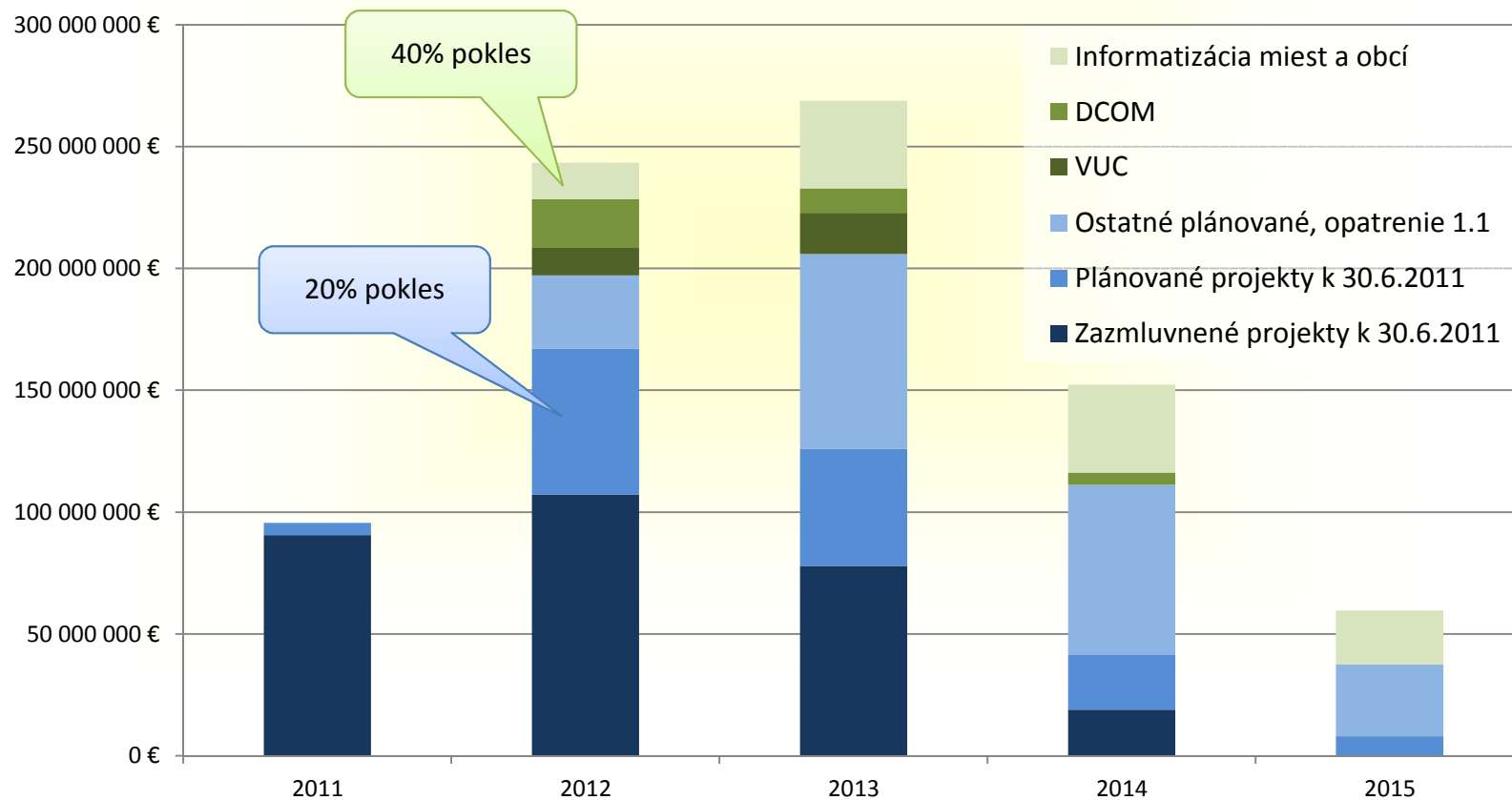
	2011	2012	2013	2014	2015
Zazmluvnené projekty k 30.6.2011	90 595 558 €	107 156 924 €	77 959 205 €	18 876 696 €	0 €
Plánované projekty k 30.6.2011	5 000 000 €	75 000 000 €	60 000 000 €	28 000 000 €	10 000 000 €
Ostatné plánované, opatrenie 1.1	0 €	30 000 000 €	55 000 000 €	5 000 000 €	0 €
VUC	0 €	11 273 380 €	16 910 070 €	0 €	0 €
DCOM	0 €	20 000 000 €	20 000 000 €	7 000 000 €	0 €
Informatizácia miest a obcí	0 €	25 000 000 €	60 000 000 €	60 000 000 €	37 032 550 €



Plánované hodnoty - kumulatívne



Alternatívne plány pre zníženu absorbčnú schopnosť





Sprostredkovateľský orgán pod
riadiacim orgánom OPIS



Riadiaci orgán OPIS



TVORÍME VEDOMOSTNÚ SPOLOČNOSŤ



Európska únia

Ďakujem za pozornosť.

